
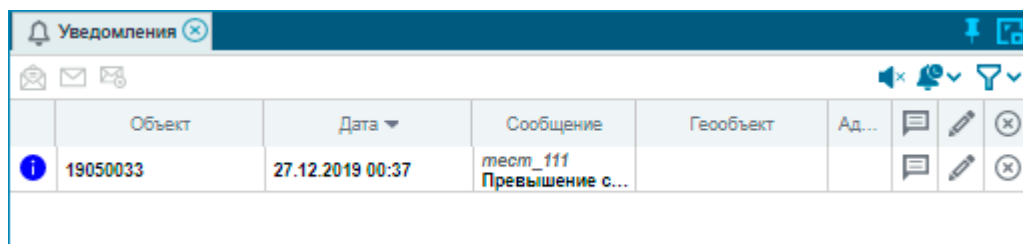






Уведомления

Уведомления можно вызвать, нажав кнопку .

В окне отчётов сформируется отчёт по полученным уведомлениям. Отчёт содержит следующие инструменты:

- **Отметить как прочитанное** - отмечает уведомление как прочитанное;
- **Отметить как непрочитанное** - отмечает уведомление как непрочитанное;
- **Удалить из списка** - удаляет уведомление из общего списка уведомлений;
- **Загрузить уведомления** - позволяет загрузить уведомления за определённый период (в открывшемся окне выбрать период и нажать кнопку Загрузить).
- **Фильтровать** - позволяет фильтровать уведомления в списке по следующим атрибутам:
 - по названию уведомления;
 - по типу правила (все правила, геообъект, контроль скорости, остановка, слив/заправка, тревожная кнопка);
 - по контрольным точкам календаря (например, все уведомления типа Геообъект, с названием Геообъект 745В3 с 20.05.2014 по 20.07.2014 гг.).
- **Настройка уведомлений** - позволяет настроить уведомления.



	Объект	Дата	Сообщение	Геообъект	Ад...			
	19050033	27.12.2019 00:37	тест_111 Превышение с...					

From:
<https://docs.glonasssoft.ru/> - ГлонассSoft

Permanent link:
<https://docs.glonasssoft.ru/doku.php?id=uvedomleniya-gs-h>

Last update: 2019/12/27 14:26

