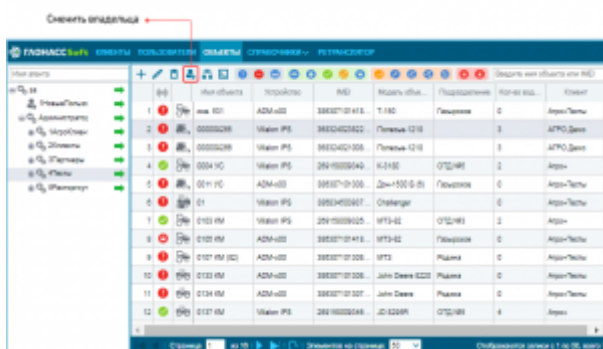
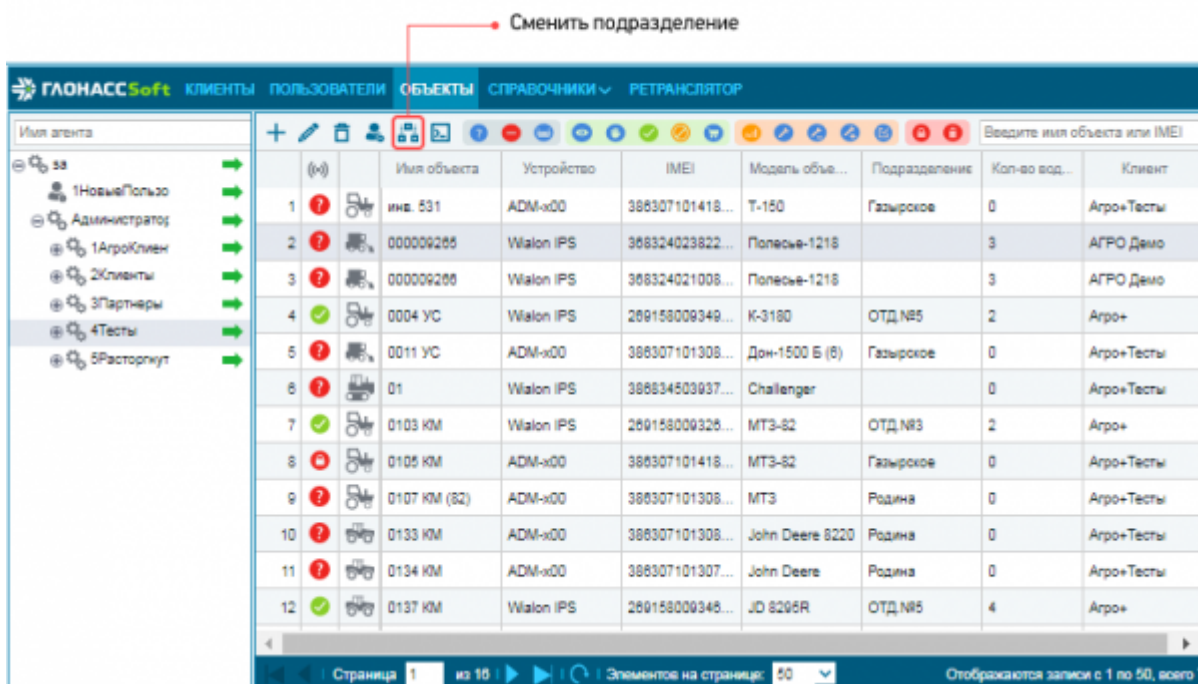


Дерево клиентов. Структура

Вкладка «Клиенты» предназначена для создания новых клиентов в базе данных. Вкладка состоит из дерева клиентов и таблицы данных клиента.

Дерево клиентов находится в левой части вкладки «Клиенты». Дерево клиентов представляет собой таблицу. Каждый клиент занимает одну строку в таблице.



В дереве клиентов существует собственная иерархия, отмеченная иконками.

- Иконка обозначает владельца-администратора подконтрольных клиентов (клиент, партнёр, Группа, Административная группа, Тестовый клиент). Администратор обладает правами на изменение данных подконтрольных ему клиентов, внесение новых и редактирование уже имеющихся объектов и справочников и т.д.
- Иконка обозначает клиента, подконтрольного администратору-владельцу. У клиента есть права только на просмотр некоторых вкладок (Объекты, Справочники).
- Иконка обозначает тестовый доступ клиента, подконтрольного администратору-владельцу.
- Иконка обозначает группу пользователей.



Подобная иерархия разработана с учётом потребностей предприятия.



Холдинг. Есть управляющее предприятие и подчинённые им предприятия. В этом случае администратором-владельцем будет управляющее предприятие, а подчинённые предприятия – клиентами.

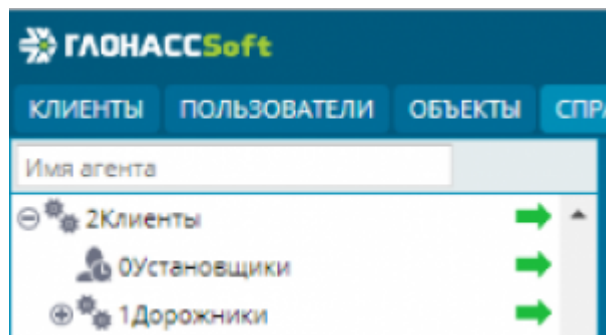


Холдинг. Есть управляющее предприятие и подчинённые им предприятия. В этом случае администратором-владельцем будет управляющее предприятие, а подчинённые предприятия – клиентами.



Иерархия дерева клиентов весьма гибкая и позволяет настроить практически любую структуру предприятия.

В окне выбора клиентов предусмотрено окно поиска, в которое можно вводить имя (название) клиента.



Выбор клиента осуществляется щелчком левой кнопки мыши по соответствующей строке в дереве клиента. Данные по выбранному клиенту автоматически появляются в таблице данных клиента. Общий вид таблицы данных клиента представлен на рис.

Имя клиента	Имя	ИНН	Клиент	Менеджер	Техподдержка	Объекты			Баланс (по договору)	Сальдо	ОП	
						ос	ос	ос			Сумма	Дата
1	4Тесты		Администратор			8	751	124	0	8		
2	ТестыСобств...		4Тесты			8	751	124	0	8		
3	Агро+	2138066883	ТестыСобств...			8	111	111	0	8		
4	Агро+Тесты		ТестыСобств...			8	506	3	0	8		
5	Агробренч...		ТестыСобств...			8	41	8	0	8		
6	Тест фото		ТестыСобств...			8	3	2	0	8		
7	АГРО Дача		Агро+Тесты			8	230	1	0	8		
8	Новый клиент	2399065636	Агробренч...						0	8		
9	СамараКари...		Агро+Тесты			8	37	0	0	8		
10	СамараОгваа		Агро+Тесты			8	36	0	0	8		
11	СамараПравда		Агро+Тесты			8	62	2	0	8		
12	Тест ретранс...		Агро+Тесты			8	5	0	0	8		

Имя клиента	Имя	ИНН	Клиент	Менеджер	Техподдержка	Объекты			Баланс (по договору)	Сальдо	ОП	
						ос	ос	ос			Сумма	Дата
1	ДерСрай	2183022194	2Клиенты	lovikov	vyachev	0	3	1	0	2400		



Если в дереве клиентов не выбрано ни одной строки или выбрана заглавная строка, то в таблице данных клиента отображаются данные всех клиентов в дереве.

Таблица данных клиента имеет встроенный функционал для сортировки данных. В каждом столбце таблицы возможна сортировка в прямом и обратном алфавитном порядке. Также есть инструмент для добавления/удаления дополнительных столбцов.

From: <https://docs.glonasssoft.ru/> - ГлонассSoft

Permanent link: <https://docs.glonasssoft.ru/doku.php?id=struktura-dereva-klientov>

Last update: **2019/07/23 12:20**

