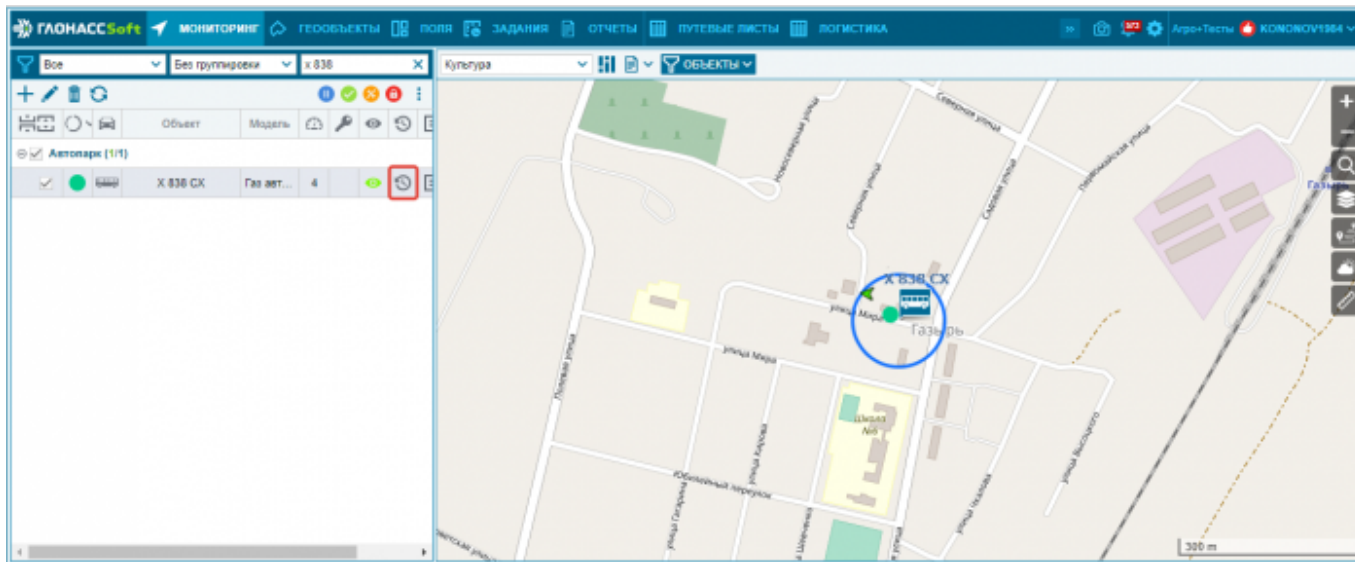


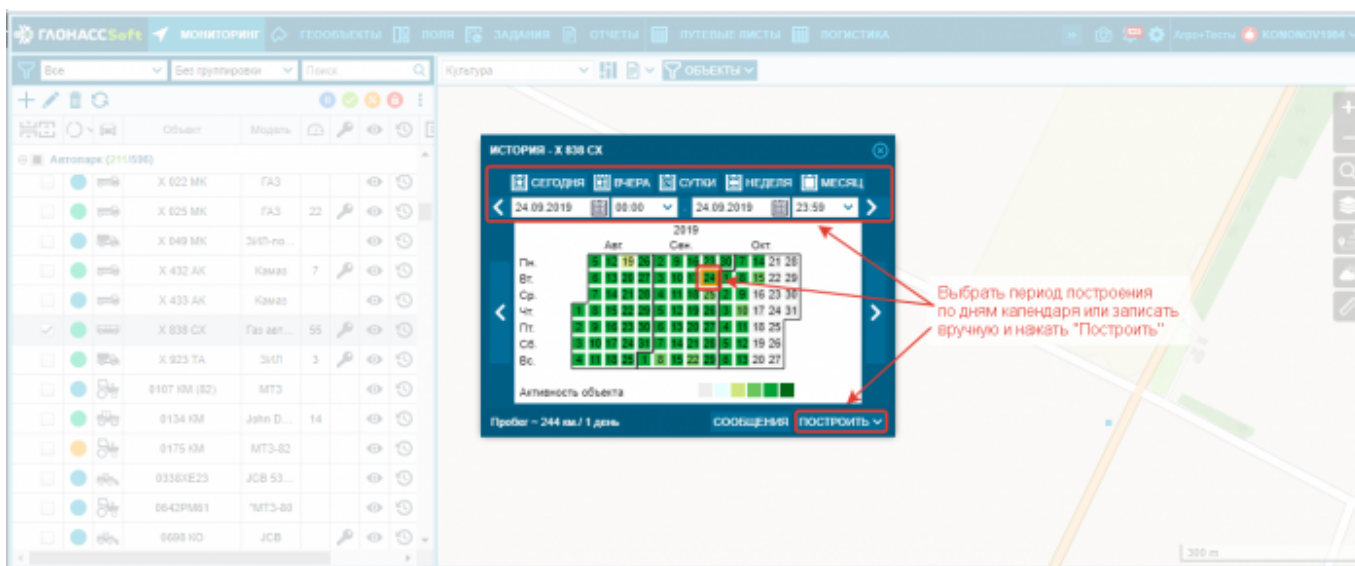
# Быстрые отчёты

Быстрые отчёты - это инструмент интерфейса мониторинга, который позволяет быстро построить любой типовой отчёт с базовым набором показателей по выбранному объекту.

Чтобы построить быстрый отчёт нужно выбрать соответствующий объект

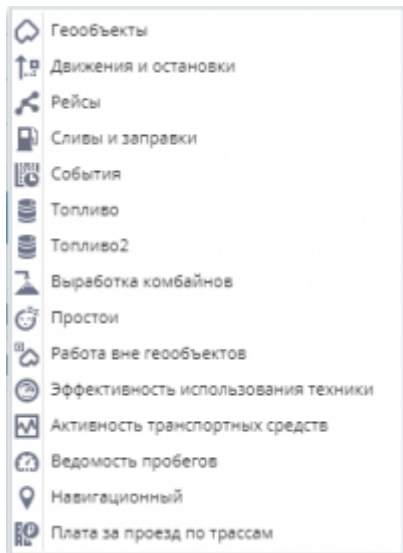


Нажать кнопку «Построить историю»




В появившемся окне указать интересующий период и выбрать соответствующий отчет на выпадающем списке из кнопки «Построить».

**i** - Дни активности объекта окрашены зеленым цветом. Чем ярче цвет, тем больше поездок было в этот день.



При построении отчёт покажет соответствующую информацию по объекту за выбранный период в окне отчётов.

 - Если объект не совершал действий, относящихся к тому или иному отчёту, такой отчёт не будет доступен. Кроме того, видимость отчётов может зависеть от созданных датчиков в карточке Объекта.

Список построенных отчётов формируется в отдельном окне под деревом объектов и позволяет быстро переходить от одного отчёта к другому, сравнивая показатели.

Построить более детальные отчёты или отчёты по нескольким объектам, а также собрать собственную форму отчёта на основе имеющихся данных можно в [разделе «Отчёты»](#)

From:  
<https://docs.glonasssoft.ru/> - ГлонассSoft

Permanent link:  
<https://docs.glonasssoft.ru/doku.php?id=bistrie-otcheti-gs-h>

Last update: **2019/12/27 14:16**

